

INSTITUTO GEOGRÁFICO Y ESTADÍSTICO.

112
23

TRABAJO TOPOGRÁFICO.

205307

Bosquejos planimétricos mandados formar por la ley de 24 de agosto y el Real decreto de 29 de diciembre de 1896.

Provincia.

Badajoz

Término municipal.

Cabera del Obispo

Zona 1.ª - Subzona 1.ª

6.ª Brigada.



Itinerarios con brújula.

Cuaderno núm. *7*

Comprende los itinerarios 64, 65, 66, 67 y 68.

Brújula de *plataforma de tres tornillos* núm. *192*

cuya declinación es de *15.º 56'*

Observador: D. *Vicente Gómez*

Estaciones	Puntos observados.	Rumbos.		Lecturas en la Estadia.	Distancias. — Metros.		
		N.	S.				
	Inicio en 64						
	Inicio en 64 - Empiezo en el punto 7 del itinerario n.º 8, y concluyo en el punto 146 del itinerario de división de subzonas						
	mina el camino de las Canadillas - por carretera.						
1	2	322	30	142	20	132,00	
1	2	322	30	142	20	132,00	
2	1-7 del itinerario n.º 8 + 1-7 del itinerario n.º 28	142	30	322	30	132,00	132,00
2	1-7 del itinerario n.º 28	142	20	322	30	132,00	132,00
2	3	338	30	158	20	147,00	
2	2	328	30	158	20	147,00	
3	2	158	30	338	30	147,50	147,25
3	2	158	20	328	30	147,50	147,25
3	4	358	15	178	15	171,00	
3	4	358	15	178	15	171,00	
4	3	148	15	358	15	171,00	171,00
4	3	148	15	258	15	171,00	171,00
4	5	8	0	188	0	194,00	
4	5	8	0	188	0	194,00	
5	4	188	0	8	0	194,00	194,00
5	4	188	0	8	0	194,00	194,00
5	6	351	30	171	45	152,00	
5	6	351	30	171	45	152,00	
6	5	171	45	351	30	152,00	152,00
6	5	171	45	351	30	152,00	152,00
6	7	354	15	177	15	178,00	
6	7	354	15	177	15	178,00	
7	6	177	15	354	15	178,00	178,00
7	6	177	15	354	15	178,00	178,00
7	8	8	15	188	20	212,50	
7	8	8	15	188	20	212,50	
8	7	188	20	8	15	211,00	210,75
8	7	188	20	8	15	211,00	210,75
8	9-17 E. pintada	252	0	172	0	172,00	
8	9-17 E. pintada	252	0	172	0	172,00	
9	8	172	0	252	0	172,00	172,00
9	8	172	0	252	0	172,00	172,00
9	10	359	15	179	15	249,00	
9	10	359	15	179	15	249,00	
10	9	179	15	359	15	249,00	249,00
10	9	179	15	359	15	249,00	249,00
10	11	3	30	183	30	170,00	
10	11	3	30	183	30	170,00	
11	10	183	30	3	30	170,50	170,25
11	10	183	20	3	30	170,50	170,25
11	12	15	15	195	20	280,50	
11	12	15	15	195	20	280,50	
12	11	195	15	15	15	281,00	280,75
12	11	195	15	15	15	281,00	280,75

Jimenez

Notas.

Línea 2.
Sobre rasgado "subzonas".
Vale
Jimenez


Croquis.

The sketch shows a vertical line with points 1 through 12. Labels include 'Caminos de las Canadillas' on the left, 'Caminos de la Boma' on the right, and 'Caminos de la Boma' at the bottom. A note '7 del 28' is near point 7. The word 'Caminos' is written vertically along the line.

Jimenez

Estaciones	Puntos observados.	Rumbos.		Lecturas en la Estadia.	Distancias. — Metros.		
		N.	S.				
12	13	0	15	180	0	204,00	
12	13	0	15	180	0	202,00	
13	12	180	0	0	0	203,50	203,75
13	12	180	0	0	0	203,50	202,75
10	14	336	45	154	0	222,00	
12	14	336	45	154	0	222,00	
14	13	156	45	336	45	222,00	222,00
14	13	156	45	336	45	222,00	222,00
14	15	240	0	160	0	195,00	
14	15	240	0	160	0	195,00	
15	Casa del Cuarenta	213	15	35	0	"	"
15	Casa del Cuarenta	213	15	35	0	"	"
15	Barro - Chumbea	160	15	240	0	195,00	195,00
15	14	160	15	240	0	195,00	195,00
15	16 - Sit. Ejuntada	338	45	158	30	300,00	
15	16 - Sit. Ejuntada	338	45	158	30	300,00	
16	15	158	30	338	45	300,00	300,00
16	15	158	30	338	45	300,00	300,00
16	17	247	0	166	45	217,00	
16	17	247	0	166	45	217,00	
17	16	166	45	346	45	217,00	217,00
17	16	166	45	346	45	217,00	217,00
17	18	354	0	174	0	210,50	
17	18	354	0	174	0	210,50	
18	17	174	15	354	0	210,50	210,25
18	17	174	15	354	0	210,50	210,25
18	19	344	0	164	15	254,00	
18	19	344	0	164	15	254,00	
19	18	164	0	344	0	254,00	254,00
19	18	164	0	344	0	254,00	254,00
19	20	241	45	161	45	192,00	
19	20	241	45	161	45	192,00	
20	19	162	0	341	30	192,00	192,00
20	19	162	0	341	30	192,00	192,00
20	21	348	30	168	30	219,00	
20	21	348	30	168	30	219,00	
21	20	168	30	348	30	219,00	219,00
21	20	168	30	348	30	219,00	219,00
21	22 y 36 del C. E. Ejuntada	356	0	176	0	225,00	
21	22 y 36 del C. E. Ejuntada	356	0	176	0	225,00	
22	21	176	0	356	0	225,50	225,25
22	21	176	0	356	0	225,50	225,25
22	23	338	30	158	15	148,50	
22	23	338	30	158	15	148,50	
23	22	158	30	338	30	149,00	148,75
23	22	158	30	338	30	149,00	148,75
23	24	350	45	170	45	257,00	
23	24	350	45	170	45	257,00	
24	23	170	45	350	0	257,00	257,00
24	23	170	45	350	0	257,00	257,00

Gómez

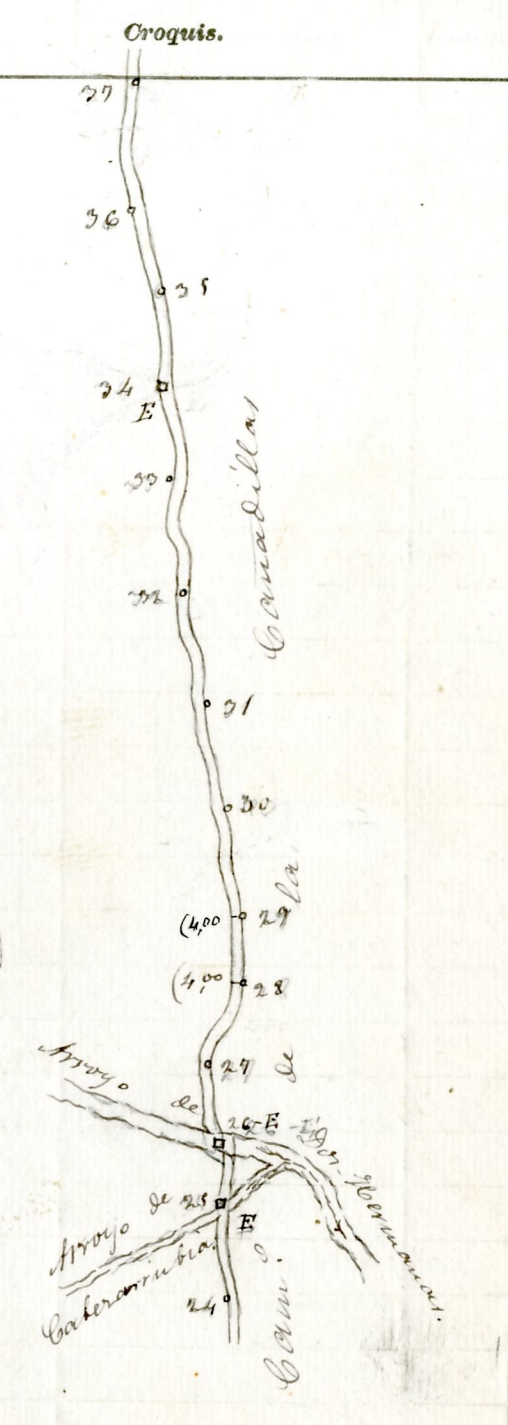


Estaciones	Puntos observados.	Rumbos.				Lecturas en la Estadia.	Distancias. — Metros.
		N.		S.			
24	25 \square ^E	6	45	187	0	183,00	
24	25 \square ^E <i>mutada</i>	6	45	187	0	183,00	
25	24	186	15	6	45	183,00	183,00
25	24	186	45	6	45	183,00	183,00
25	26 \square ^E	324	0	167	0	80,50	
25	26 \square ^E <i>mutada</i>	324	0	167	0	80,50	
25	25	167	0	324	0	80,50	80,50
26	25	167	0	324	0	80,50	80,50
26	27	352	0	172	0	151,58	
26	27	352	0	172	0	151,58	
27	26	172	15	352	15	152,00	151,45
27	26	172	15	352	15	152,00	151,45
27	28	327	15	147	15	150,00	
27	28	327	15	147	15	150,00	
28	27	147	15	327	30	150,00	149,45
28	27	147	15	327	30	150,00	149,45
28	29	347	0	167	0	89,00	
28	29	347	0	167	0	89,00	
29	28	167	0	347	0	89,00	89,00
29	28	167	0	347	0	89,00	89,00
29	30	358	15	178	0	224,50	
29	30	358	15	178	0	224,50	
30	29	178	15	358	15	224,00	224,25
30	29	178	15	358	15	224,00	224,25
30	31	8	15	188	30	224,00	
30	31	8	15	188	30	224,00	
31	30	188	30	8	15	223,50	223,75
31	30	188	30	8	15	223,50	223,75
31	32	15	30	195	30	208,50	
31	32	15	30	195	30	208,50	
32	31	195	30	15	30	209,00	207,90
32	31	195	30	15	30	209,00	207,90
32	33	4	0	184	15	200,00	
32	33	4	0	184	15	200,00	
33	32	184	0	4	0	199,00	199,50
33	32	184	0	4	0	199,00	199,50
33	34 \square ^E	4	15	184	0	140,00	
33	34 \square ^E <i>mutada</i>	4	15	184	0	140,00	
34	33	184	0	4	0	140,00	140,00
34	33	184	0	4	0	140,00	140,00
34	35	0	45	180	45	155,00	
34	35	0	45	180	45	155,00	
35	34	180	45	0	0	155,50	154,05
35	34	180	45	0	0	155,50	154,05
35	36	12	30	192	30	152,00	
35	36	12	30	192	30	152,00	
36	35	192	30	12	30	152,00	152,00
36	35	192	30	12	30	152,00	152,00
36	37	354	45	174	45	275,00	
36	37	354	45	174	45	275,00	

Gómez

Notas.	Croquis.
	27
	36
	35
	34 \square ^E
	33
	32
	31
	30
	29
	28
	27
	26 \square ^E
	25
	24
	23
	22
	21
	20
	19
	18
	17
	16
	15
	14
	13
	12
	11
	10
	9
	8
	7
	6
	5
	4
	3
	2
	1

Itiner. n.º 64



Gómez

Estaciones	Puntos observados.	Rumbos.		Lecturas en la Estadia.	Distancias. Metros.		
		N.	S.				
27	26	174	15	252	25	275,50	275,25
27	26	174	15	254	15	275,50	275,25
27	28	247	20	167	15	161,00	
27	28	247	20	167	15	161,00	
28	27	167	20	247	20	160,50	160,75
28	27	167	20	247	20	160,50	160,75
28	29	255	0	175	0	140,00	
28	29	255	0	175	0	140,00	
29	28	175	0	255	15	140,50	140,25
29	28	175	0	255	15	140,50	140,25
29	40	257	20	177	20	174,50	
29	40	257	20	177	20	174,50	
40	29	177	20	257	20	174,00	174,25
40	29	177	20	257	20	174,00	174,25
40	41	254	0	174	0	152,00	
40	41	254	0	174	0	152,00	
41	40	174	0	254	0	152,00	152,00
41	40	174	0	254	0	152,00	152,00
41	42	7	20	187	20	157,50	
41	42	7	20	187	20	157,50	
42	41	187	20	7	20	157,00	156,00
42	41	187	20	7	20	157,00	156,00
42	43	253	0	173	20	130,00	
42	43	253	0	173	20	130,00	
43	42	173	15	253	20	130,50	130,25
43	42	173	15	253	20	130,50	130,25
43	44	3	15	183	0	94,00	
43	44	3	15	183	0	94,00	
44	43	183	0	3	0	94,00	94,00
44	43	183	0	3	0	94,00	94,00
44	45	258	0	178	0	153,00	
44	45	258	0	178	0	153,00	
45	44	178	0	258	0	152,50	151,90
45	44	178	0	258	0	152,50	151,90
45	46	251	20	171	20	155,00	
45	46	251	20	171	20	155,00	
46	45	171	20	251	20	155,00	154,00
46	45	171	20	251	20	155,00	154,00
46	47	250	0	170	0	81,00	
46	47	250	0	170	0	81,00	
47	46	170	15	250	0	81,00	81,00
47	46	170	15	250	0	81,00	81,00
47	146 del itin. de Division	248	0	167	20	84,00	
47	146 del itin. de Division	248	0	167	20	84,00	
146	47	167	45	247	45	84,00	84,00
146	47	167	45	247	45	84,00	84,00

7^o Itin. n. 65. - Comienza en el punto 60 del itin. n. 58 y concluye en el punto 29 del itin. n. 5. puntada


Gómez

Notas.
<p>Linea 22 Ibra raspado "subtrona" Vale Gómez</p>

Gómez

Estaciones	Puntos observados.	Rumbos.		Lecturas en la Estadia.	Distancias. — Metros.
		N.	S.		
	el arroyo de Do. ^{hoyo de Do. ^{hoyos}} Beltrán ^{en verano.}				
1	(2 = 20 del itín. en 27	165 15	245 15	7000	
1	□ E. puntada	165 15	245 15	7000	
2	(1 = 60 del itín. en 28	245 15	165 15	7000	7000
2	□ E. puntada	345 15	165 15	7000	7000
2	3	152 45	332 20	107,50	
2	2	152 45	332 20	107,50	107,50
3	4	138 0	318 0	174,50	
3	4	138 0	318 0	174,50	
4	3	218 15	138 0	174,00	174,25
4	3	218 15	138 0	174,00	174,25
4	5	182 0	2 15	86,50	
5	4	2 0	182 0	86,50	86,50
5	6	214 45	34 20	205,50	
6	5	214 45	34 20	205,50	
6	5	214 45	34 20	205,00	205,25
6	7	174 15	254 15	66,50	
7	6	174 15	254 15	66,50	66,50
7	6	254 20	174 20	66,50	66,50
7	α	104 0	284 0	66,00	
α	7	104 0	284 0	66,00	66,00
7	8. - □ E. puntada	144 0	324 0	154,00	
8	7	144 0	324 0	156,50	156,75
8	7	227 0	144 0	156,50	156,75
8	9	158 15	338 20	60,00	
9	8	158 15	338 20	60,00	60,00
9	8	328 15	158 15	60,00	60,00
9	7	129 0	319 0	78,00	
9	7	129 0	319 0	78,00	
9	9	129 0	319 0	78,00	78,00
9	9	319 0	129 15	78,00	78,00
9	10	201 15	21 0	154,50	
10	9	21 15	201 15	154,00	154,25
10	9	21 15	201 15	154,00	154,25
10	11	136 45	317 0	149,50	
11	10	136 45	317 0	149,00	149,25
11	10	316 45	136 15	149,00	149,25

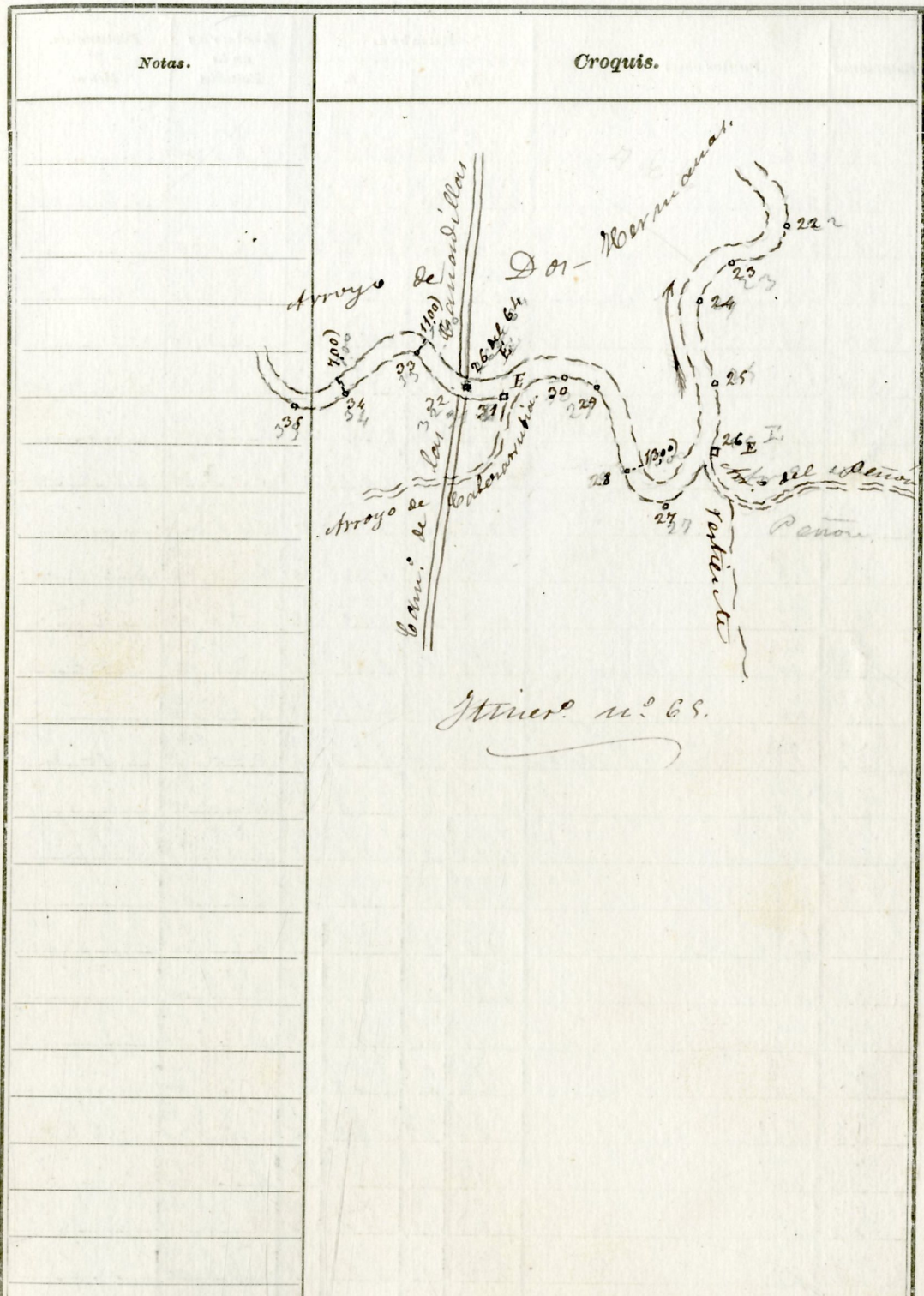
Gómez



Gómez

Estaciones	Puntos observados.	Rumbos.		Lecturas en la Estadia.	Distancias. — Metros.	
		N.	S.			
23	22	289	15	109	15	150,25
23	22	289	15	109	15	150,25
23	24	132	30	312	30	102,00
23	24	132	30	312	30	102,00
24	23	312	30	132	30	101,75
24	23	312	30	132	30	101,75
24	25	195	0	15	15	174,50
24	25	195	0	15	15	174,50
25	24	15	15	195	15	174,25
25	24	15	15	195	15	174,25
25	26	176	45	357	0	146,00
25	26	176	45	357	0	146,00
26	25	356	45	176	45	146,00
26	25	356	45	176	45	146,00
26	27	126	0	306	15	159,50
26	27	126	0	306	15	159,50
27	26	306	0	126	0	159,25
27	26	306	0	126	0	159,25
27	28	49	15	229	30	96,00
27	28	49	15	229	30	96,00
28	27	229	15	49	15	96,00
28	27	229	15	49	15	96,00
28	29	4	0	184	30	218,00
28	29	4	0	184	30	218,00
29	28	184	15	4	15	218,00
29	28	184	15	4	15	218,00
29	30	65	30	245	45	48,00
29	30	65	30	245	45	48,00
30	29	245	30	65	30	48,00
30	29	245	30	65	30	48,00
30	31	99	0	279	30	102,00
30	31	99	0	279	30	102,00
31	30	279	15	99	15	102,00
31	30	279	15	99	15	102,00
31	32	66	0	246	0	39,00
31	32	66	0	246	0	39,00
32	31	246	15	66	15	39,00
32	31	246	15	66	15	39,00
32	33	54	15	234	15	65,00
32	33	54	15	234	15	65,00
33	32	234	15	54	30	65,00
33	32	234	15	54	30	65,00
33	34	113	45	294	0	232,00
33	34	113	45	294	0	232,00
34	33	294	45	113	45	232,00
34	33	294	45	113	45	232,00
34	35	95	30	275	30	109,00
34	35	95	30	275	30	109,00
35	34	275	30	95	30	109,00
35	34	275	30	95	30	109,00

Joiner



Estaciones	Puntos observados.	Rumbos.		Lecturas en la Estadia.	Distancias. Metros.		
		N.	S.				
48	47	299	15	119	15	91,00	91,00
48	49	145	20	325	30	46,00	46,00
49	48	225	20	145	15	46,00	46,00
49	50	110	0	290	0	52,00	52,00
50	49	290	0	110	0	52,00	52,00
50	51	69	15	249	15	130,50	130,25
51	50	249	15	69	20	130,50	130,25
51	52	27	0	207	0	122,00	122,00
52	51	207	0	26	45	122,00	122,00
52	53	84	20	264	45	144,00	144,00
53	52	264	45	84	30	144,00	144,00
53	54	85	15	265	0	89,50	89,75
54	53	265	0	85	0	89,00	89,75
54	29 del itin. n.º 65	29	30	219	30	128,00	128,00
29 del itin. n.º 65	54	219	30	39	15	128,00	128,00
29 del itin. n.º 65	54	219	30	39	15	128,00	128,00
Itin. n.º 66 - Cruzara en el punto 51 del itin. n.º 65 a pintada y conchuy en el punto 6 del itin. n.º 65 a pintada. Determina el arroyo de Caberarrubia.							
1	2	140	15	320	20	82,00	82,00
1	2	140	15	320	20	82,00	82,00
2	1	320	15	140	15	82,00	82,00
2	1	320	15	140	15	82,00	82,00
2	3	132	45	313	45	104,00	104,00
3	2	314	0	132	20	104,00	104,00
3	2	314	0	132	20	104,00	104,00
3	4	68	0	248	15	150,50	150,75
4	3	248	0	68	0	151,00	150,75
4	5	126	45	306	45	127,50	127,50

Jimenez

Notas.

Croquis.

Itin. n.º 66

Jimenez

Estaciones	Puntos observados.	Rumbos.		Lecturas en la Estadia.	Distancias. — Metros.		
		N.	S.				
5	4	306	45	126	45	127,50	127,50
5	4	306	45	126	45	127,50	127,50
5	6	130	45	310	45	61,50	
5	6	130	45	310	45	61,50	
6	5	210	45	130	45	61,50	61,50
6	5	210	45	130	45	61,50	61,50
6	7	208	20	28	20	177,00	
6	7	208	20	28	20	177,00	
7	6	28	20	208	15	177,00	177,00
7	6	28	20	208	15	177,00	177,00
7	8	140	15	320	0	184,50	
7	8	140	15	320	0	184,50	
8	7	320	0	140	0	184,00	184,25
8	7	320	0	140	0	184,00	184,25
8	9	224	20	44	30	177,00	
8	9	224	20	44	30	177,00	
9	8	44	20	224	45	177,00	177,00
9	8	44	20	224	45	177,00	177,00
9	10	145	30	225	20	94,00	
9	10	145	30	225	20	94,00	
10	9	325	20	145	30	94,00	94,00
10	9	325	20	145	30	94,00	94,00
10	11	134	15	314	20	94,00	
10	11	134	15	314	20	94,00	
11	10	314	20	134	20	94,00	94,00
11	10	314	20	134	20	94,00	94,00
11	12	169	45	350	0	149,50	
11	12	169	45	350	0	149,50	
12	11	349	45	169	45	149,00	149,25
12	11	349	45	169	45	149,00	149,25
12	13	211	0	31	0	93,00	
12	13	211	0	31	0	93,00	
13	12	31	0	211	15	93,00	93,00
13	12	31	0	211	15	93,00	93,00
13	14	144	0	224	0	76,00	
13	14	144	0	224	0	76,00	
14	13	323	45	143	45	76,00	76,00
14	13	323	45	143	45	76,00	76,00
14	15	50	0	220	15	100,00	
14	15	50	0	220	15	100,00	
15	14	230	0	50	0	100,00	100,00
15	14	230	0	50	0	100,00	100,00
15	16	124	0	304	0	92,00	
15	16	124	0	304	0	92,00	
16	15	304	0	124	0	92,00	92,00
16	15	304	0	124	0	92,00	92,00
16	17	172	15	352	15	72,00	
16	17	172	15	352	15	72,00	
17	16	352	15	172	20	72,00	72,00
17	16	352	15	172	20	72,00	72,00

Gómez

Notas.	Croquis.

Gómez

Estaciones	Puntos observados.	Rumbos.		Lecturas en la Estadia.	Distancias. Metros.		
		N.	S.				
53	52	81	15	261	15	82,00	82,00
53	52	81	15	261	15	82,00	82,00
53	54	227	30	47	30	115,00	
53	54	227	30	47	30	115,00	
54	53	47	30	227	45	115,00	115,00
54	53	47	30	227	45	115,00	115,00
54	55 - Set	191	30	11	30	64,00	
54	55 - Cistaca Fijada	191	30	11	20	64,00	
55	54	11	30	191	30	64,00	64,00
55	54	11	30	191	30	64,00	64,00
55	56	143	30	323	15	162,50	
55	56	143	30	323	15	162,50	
56	55	323	30	143	30	162,00	162,25
56	55	323	30	143	30	162,00	162,25
56	57	159	15	329	15	170,00	
56	57	159	15	329	15	170,00	
57	56	329	0	159	15	170,50	170,25
57	56	329	0	159	15	170,50	170,25
57	58	177	20	357	45	134,00	
57	58	177	20	357	45	134,00	
58	57	357	30	177	30	134,00	134,00
58	57	357	20	177	20	134,00	134,00
58	59	177	30	357	30	240,00	
58	59	177	20	357	20	240,00	
59	58	357	15	177	30	240,50	240,25
59	58	357	15	177	20	240,50	240,25
59	60 - Fijada	146	30	327	0	89,00	
59	60 - Fijada	146	20	327	0	89,00	
60	59	327	45	146	15	89,00	89,00
60	59	327	45	146	15	89,00	89,00
60	61	99	30	279	30	112,50	
60	61	99	20	279	30	112,50	
61	60	279	30	99	15	112,50	112,50
61	60	279	30	99	15	112,50	112,50
61	62	88	30	268	30	211,00	
61	62	88	30	268	30	211,00	
62	61	268	30	88	30	211,00	211,00
62	61	268	30	88	20	211,00	211,00
62	63	105	0	285	0	150,00	
62	63	105	0	285	0	150,00	
63	62	285	15	105	0	150,50	150,25
63	62	285	15	105	0	150,50	150,25
63	64	119	30	299	30	146,00	
63	64	119	20	299	30	146,00	
64	63	299	30	119	30	146,00	146,00
64	63	299	30	119	20	146,00	146,00
64	65	155	0	325	0	135,00	
64	65	155	0	325	0	135,00	
65	64	325	0	155	15	135,00	135,00
65	64	325	0	155	15	135,00	135,00

Gómez

Notas.

Croquis.

Gómez

Estaciones	Puntos observados.	Rumbos.				Lecturas en la Estadia.	Distancias. Metros.
		N.		S.			
45	43	278	0	58	0	98.00	98.00
45	44	228	0	58	0	98.00	98.00
45	46	11	30	191	30	212.50	
45	46	11	30	191	30	212.50	
46	45	191	30	11	30	212.00	212.25
46	45	191	30	11	30	212.00	212.25
46	47	103	45	283	45	124.00	
46	47	103	45	283	45	124.00	
47	46	284	0	103	30	124.00	124.00
47	46	284	0	103	30	124.00	124.00
47	48	84	30	264	15	95.00	
47	48	84	30	264	15	95.00	
48	47	264	30	84	30	95.00	95.00
48	47	264	30	84	30	95.00	95.00
48	49	58	30	238	30	150.50	
48	49	58	30	238	30	150.50	
49	48	238	30	58	15	150.00	150.25
49	48	238	30	58	15	150.00	150.25
49	50	153	0	333	15	146.50	
49	50	153	0	333	15	146.50	
50	49	333	0	153	0	146.00	146.75
50	49	333	0	153	0	146.00	146.75
50	51	104	30	284	15	56.50	
50	51	104	30	284	15	56.50	
51	50	284	30	104	30	56.50	56.50
51	50	284	30	104	30	56.50	56.50
51	56 del itio n. 65	36	30	216	30	64.00	
51	56 del itio n. 65	36	30	216	30	64.00	
56 del 65	51	216	15	36	30	64.00	64.00
56 del 65	51	216	15	36	30	64.00	64.00
Hacia unio 63. Comienza en el punto 36 del itio n. 62, y pintada y concluye en el punto 22 del itio n. 64. Determina el camino de la Abregona. - Carretero.							
1	2	189	30	9	45	136.00	
1	2	189	30	9	45	136.00	
2	1-36 del itio n. 62	9	30	189	45	136.00	136.00
2	1-36 del itio n. 62	9	30	189	45	136.00	136.00
2	3	203	30	23	30	154.00	
2	3	203	30	23	30	154.00	
3	2	23	30	203	30	154.50	154.25
3	2	23	30	203	30	154.50	154.25
3	4	202	30	22	45	191.50	
3	4	202	30	22	45	191.50	
4	3	22	30	202	30	191.00	191.25
4	3	22	30	202	30	191.00	191.25
4	5	195	15	15	0	167.50	
4	5	195	15	15	0	167.50	

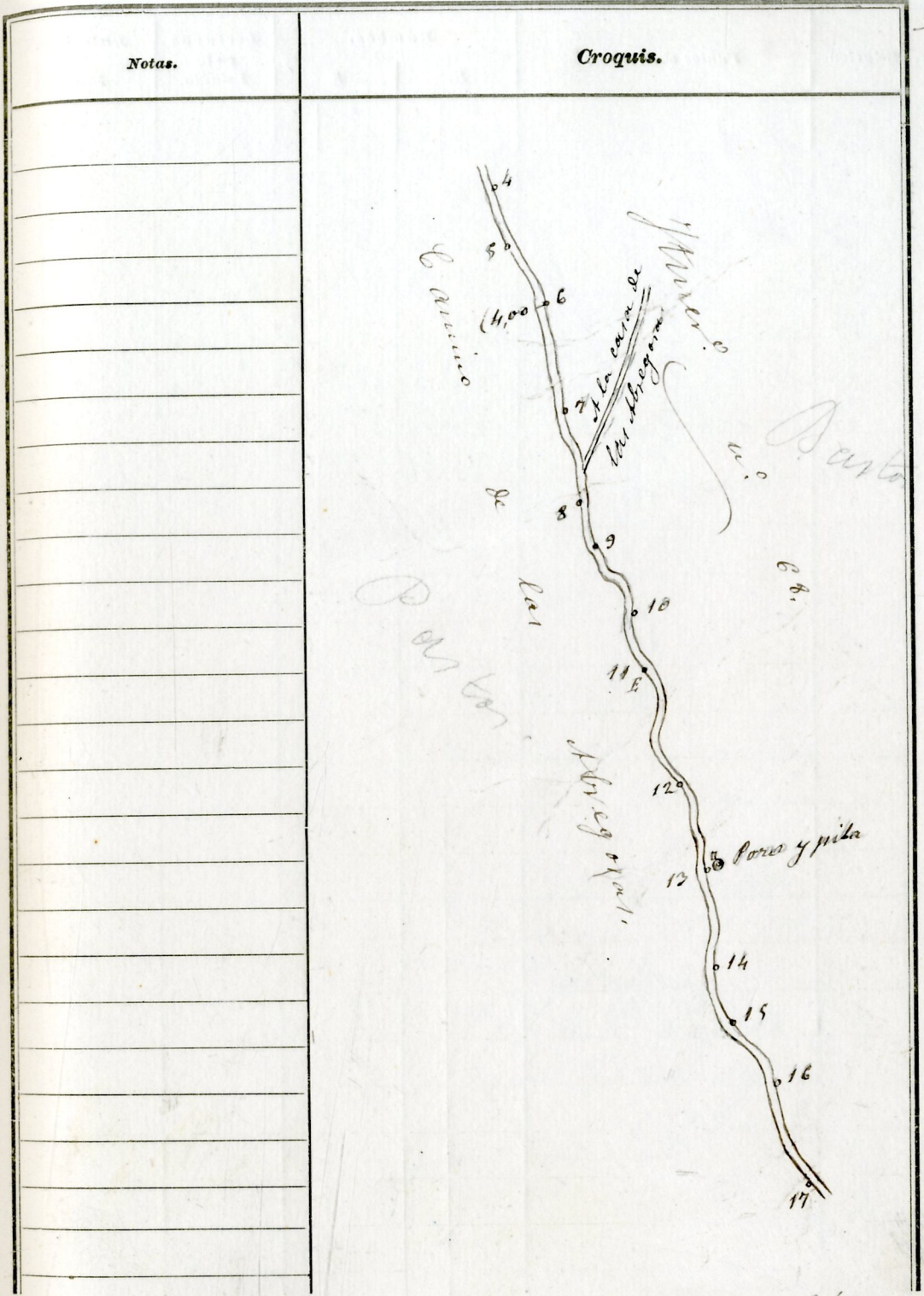
Gomez

Notas.

Gomez

Estaciones	Puntos observados.	Rumbos.		Lecturas en la Estadia.	Distancias. Metros.		
		N.	S.				
5	4	15	0	195	0	168,00	167,75
5	4	15	0	195	0	168,00	167,75
5	6	202	45	22	45	164,40	
5	6	202	45	22	45	164,40	
6	5	23	0	202	45	164,50	164,25
6	5	23	0	202	45	164,50	164,25
6	7	191	0	11	0	269,50	
6	7	191	0	11	0	269,50	
7	6	10	45	191	0	240,00	269,75
7	6	10	45	191	0	240,00	269,75
7	8	187	15	11	0	212,00	
7	8	187	15	11	0	212,00	
8	7	7	0	187	0	212,50	212,25
8	7	7	0	187	0	212,50	212,25
8	9	197	0	17	15	73,00	
8	9	197	0	17	15	73,00	
9	8	17	15	197	15	73,00	73,00
9	8	17	15	197	15	73,00	73,00
9	10	204	15	24	15	168,00	
9	10	204	15	24	15	168,00	
10	9	24	15	204	15	167,50	167,75
10	9	24	15	204	15	167,50	167,75
10	11 - S. L.	186	30	6	30	116,00	
10	11 - Caltaca	186	30	6	30	116,00	
11	10	6	30	186	30	116,00	116,00
11	10	6	30	186	30	116,00	116,00
11	12	188	0	8	0	272,00	
11	12	188	0	8	0	272,00	
12	11	8	15	188	0	272,50	272,25
12	11	8	15	188	0	272,50	272,25
12	10	190	30	10	30	232,50	
12	10	190	30	10	30	232,50	
12	12	10	30	190	30	232,00	232,25
12	12	10	30	190	30	232,00	232,25
13	14	179	30	359	30	230,00	
13	14	179	30	359	30	230,00	
14	13	359	30	179	30	229,50	229,75
14	13	359	30	179	30	229,50	229,75
14	15	192	30	12	30	88,00	
14	15	192	30	12	30	88,00	
15	14	12	30	192	30	88,00	88,00
15	14	12	30	192	30	88,00	88,00
15	16	209	15	29	15	150,00	
15	16	209	15	29	15	150,00	
16	15	29	30	209	15	150,50	150,25
16	15	29	30	209	15	150,50	150,25
16	17	202	15	22	30	244,50	
16	17	202	15	22	30	244,50	
17	16	22	30	202	30	244,00	244,25
17	16	22	30	202	30	244,00	244,25

Jimenez



Estaciones	Puntos observados.	Rumbos.		Lecturas en la Estadia.	Distancias. — Metros.		
		N.	S.				
17	18	214	0	24	0	275,00	
17	18	214	0	24	0	275,00	
18	17	24	0	214	15	275,50	275,25
18	17	24	0	214	15	275,50	275,25
18	19	213	15	23	20	244,50	
18	19	212	15	23	20	244,50	
19	18	23	15	213	30	244,00	244,25
19	18	23	15	213	30	244,00	244,25
19	20	210	0	30	15	159,50	
19	20	210	0	30	15	159,50	
20	19	30	0	210	0	159,00	159,25
20	19	30	0	210	0	159,00	159,25
20	22 del 24 ^o	173	15	253	0	110,00	
20	22 del 24 ^o u 24	173	15	253	0	110,00	
22 del 24	20	353	15	173	15	110,00	110,00
22 del 24	20	353	15	173	15	110,00	110,00

Joiner

Notas.	Croquis.
	<p>Cabera del Guay 8 de octubre de 1897</p> <p>El topógrafo 2.^o</p> <p>Vicente Joiner</p> <p>Castuera 15 de Abril de 1898</p> <p>Conforme.</p> <p>El jefe de la Brigada</p> <p>Juan Harguinduy</p>

Pa

